TOPTUBE BAG

Montagehinweise

Bitte beachten: Das Anbringen von Taschen an deinem Fahrrad kann die Lackierung beschädigen. Zum Schutz vor Verschleiß empfehlen wir das Anbringen einer Schutzfolie an den Befestigungspunkten am Rahmen deines Fahrrads, bevor du die Taschen montierst.

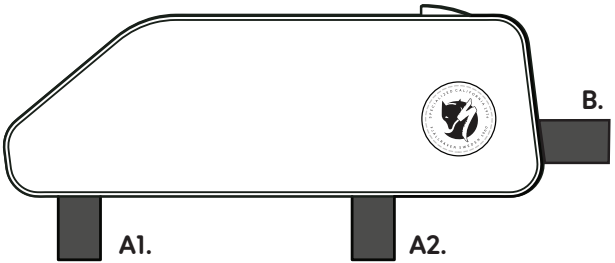

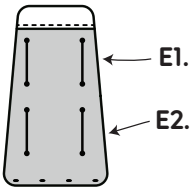

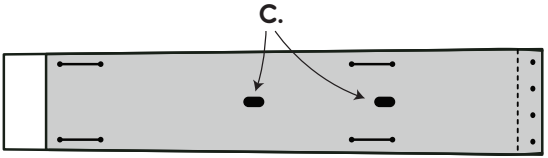

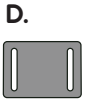

1. Befestige die beiden unteren Klettverschlussschlaufen (**A**) am Oberrohr und den vorderen Klettverschluss mit dem Klettschutzband (**B**) am Steuersatz. * Falls die Klettverschlussriemen zu lang sind, kürze sie auf die passende Länge.

2. Oder befestige sie mit Schrauben und Unterlegscheiben (beachte dabei das vom Fahrradhersteller empfohlene Drehmoment) am Oberrohr (**C**). Bringe bei Bedarf eine Klettschlaufe (**B**) am Steuersatz und einen Klettverschluss (**A1**) für zusätzliche Stabilität an.

3. Verwende bei Bedarf einen Abstandshalter aus EVA-Schaumstoff (**D**) im Bereich des Steuersatzes.

4. Nutze die freien Klettverschlussschlitze (**E**) im Bereich des Steuersatzes zum Durchführen von Zubehörkabeln.

5. Die Top Tube Bag lässt sich auch an der Sattelstütze anbringen. Hierfür kannst du die oberen Schlitze (**E1**) nutzen, um die Klettverschlussschlaufe an der Sattelstütze zu befestigen.

6. Max. Belastung 1 kg

7. Reißverschluss-Pflegehinweise:
Der Reißverschluss sollte regelmäßig gereinigt und geschmiert werden. Reinige ihn mit einer speziellen Reinigungsflüssigkeit oder mit milder Seife und Wasser zusammen mit einer weichen Bürste (z. B. einer Zahnbürste). Der Reißverschluss sollte vor dem Auftragen des Schmiermittels vollkommen trocken sein. Verwende hierfür ein Schmiermittel für Reißverschlüsse.

** Ein fixierter Klettverschluss am beweglichen Steuersatz kann Reibung verursachen.*

TOPTUBE BAG

Montagehinweise





ACHTUNG! Befestige oder öffne die Taschen nur, wenn das Fahrrad nicht in Bewegung ist. Während der Fahrt besteht die Gefahr, die Kontrolle über das Fahrrad zu verlieren und zu stürzen, was zu schweren Verletzungen führen kann. ACHTUNG! Überprüfe vor jeder Fahrt mit Taschen, dass diese fest angebracht sind und jeder Gegenstand darin sicher verstaut ist. Sonst kann es passieren, dass sich Taschen lösen oder Gegenstände herausfallen. Beides kann dazu führen, dass du die Kontrolle verlierst und stürzt, was ernsthafte Verletzungen zur Folge haben kann. Vor deiner ersten Fahrt solltest du das Fahren mit einer montierten und beladenen Transporttasche in einer sicheren Umgebung abseits des Verkehrs üben.