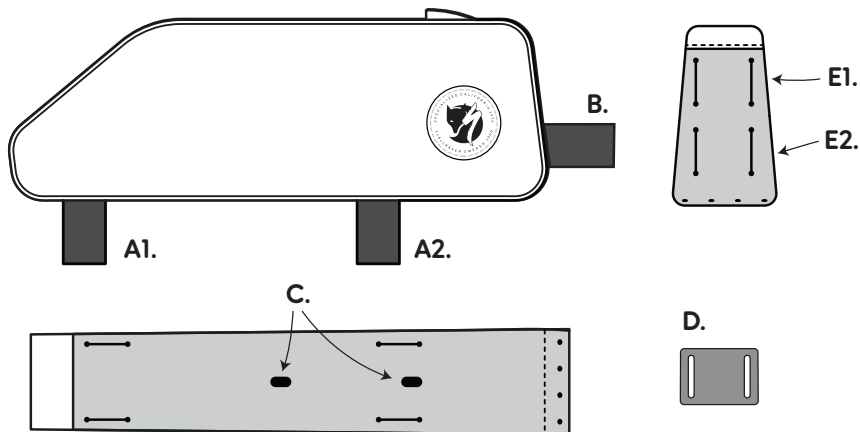


# TOPTUBE BAG

## Monteringsinstruktioner

Obs: Att fästa väskor på cykeln kan skada lacken. För att skydda mot slitage rekommenderar vi att du sätter skyddstejp över fästpunkterna på cykelns ram innan du använder några väskor.





1. Fäst de två nedre kardborrebanden (A) mot ovansidan av ramen och det främre kardborrebandet med skyddstejpen (B) mot headsetet. \*Om kardborrebanden är för långa, korta av och anpassa dem.
2. Eller använd skruvar och brickor (följ cykeltillverkarens rekommenderade vridmoment) för att fästa på ovansidan av ramen (C). Använd kardborreöglan (B) till headsetet och även kardborrebandet (A1) för extra stabilitet om det behövs.
3. Använd EVA Foam Spacer (D) till headset vid behov.
4. Använd de tillgängliga kardborrehålen (E) mot headsetet som kabelutgångar.
5. S/F Top Tube Bag kan också användas mot sadelstolpen. Då använder du de övre öppningarna (E1) för kardborreöglan mot sadelstolpen.
6. Max. belastning 1kg/2,2lbs
7. Dragkedja skötselråd:  
Dragkedjan bör rengöras och smörjas regelbundet. Använd rengöringsmedel avsett för dragkedjor, eller mild tvål och vatten tillsammans med en mjuk borste (t.ex. en tandborste). Dragkedjan ska vara helt torr innan den smörjs in. Använd ett smörjmedel som rekommenderas för dragkedjor.

\*Fast kardborreband mot headset kan orsaka skav.

# TOPTUBE BAG

## Monteringsinstruktioner



 **WARNING!** Montera, öppna eller använd väskorna endast när cykeln inte är i rörelse. Om du gör det under cykling kan du tappa kontrollen och falla, vilket kan innebära allvarliga personskador. **WARNING!** Innan du cyklar med några väskor, se till att de är ordentligt monterade och att eventuellt bagage är säkert packat. Om du inte gör det kan väskorna lossna eller föremål falla ur, vilket i båda fallen kan leda till att du tappar kontrollen och riskerar att skada dig allvarligt. Om du lägger till last till din cykel kan det påverka manövreringen. Innan du cyklar första gången bör du öva på att cykla med en lastad cykelväska i en säker miljö utan trafik.